

Cuenta Pública 2018
Fondo Jalisco de Fomento Empresarial
Estado Analítico de Ingresos
Del 1 de enero al 31 de Diciembre de 2018

Rubro de Ingresos	Ingreso					Diferencia
	Estimado	Ampliaciones y Reducciones	Modificado	Devengado	Recaudado	
	(1)	(2)	(3= 1 + 2)	(4)	(5)	
Impuestos	0	0	0	0	0	0
Cuotas y Aportaciones de Seguridad Social	0	0	0	0	0	0
Contribuciones de Mejoras	0	0	0	0	0	0
Derechos	0	0	0	0	0	0
Productos	0	0	0	0	0	0
Corriente	0	0	0	0	0	0
Capital	0	0	0	0	0	0
Aprovechamientos	0	0	0	0	0	0
Corriente	0	0	0	0	0	0
Capital	0	0	0	0	0	0
Ingresos por Ventas de Bienes y Servicios	564,162,510	600,000	564,762,510	401,317,131	396,389,498	-167,773,012
Participaciones y Aportaciones	0	0	0	0	0	0
Transferencias, Asignaciones, Subsidios y Otras Ayudas	10,000,000	5,000,000	15,000,000	15,000,000	15,000,000	5,000,000
Ingresos Derivados de Financiamientos	0	0	0	0	0	0
Total	574,162,510	5,600,000	579,762,510	416,317,131	411,389,498.30	
				Ingresos excedentes ¹	-	162,773,012

XICOTENCATL MENDEZ PIZANO
COORDINADOR DEL SISTEMA ESTATAL DE
FINANCIAMIENTO
AUTORIZA

ESAU PABLO RUELAS GARCIA
COORDINADOR DE FINANZAS
REVISIA

MARIO ABRAHAM RODRIGUEZ MOLINA
COORDINADOR DE CONTABILIDAD
ELABORA

Cuenta Pública 2018
Fondo Jalisco de Fomento Empresarial
Estado Analítico de Ingresos
Del 1 de enero al 31 de Diciembre de 2018

Estado Analítico de Ingresos por Fuente de Financiamiento	Ingreso					Diferencia (7= 5 - 1)
	Estimado	Ampliaciones y Reducciones	Modificado	Devengado	Recaudado	
	(1)	(2)	(3= 1 + 2)	(4)	-5	
Ingresos del Gobierno	0	0	0	0	0	0
Impuestos			0			0
Contribuciones de Mejoras			0			0
Derechos			0			0
Productos	0	0	0	0	0	0
Corriente			0			0
Capital			0			0
Aprovechamientos	0	0	0	0	0	0
Corriente			0			0
Capital			0			0
Participaciones y Aportaciones	0	0	0	0	0	0
Transferencias, Asignaciones, Subsidios y Otras Ayudas			0			0
Ingresos de Organismos y Empresas	574,162,510	5,600,000	579,762,510	416,317,131	411,389,498	-162,773,012
Cuotas y Aportaciones de Seguridad Social			0			0
Ingresos por Ventas de Bienes y Servicios	564,162,510	600,000	564,762,510	401,317,131	396,389,498	-167,773,012
Transferencias, Asignaciones, Subsidios y Otras Ayudas	10,000,000	5,000,000	15,000,000	15,000,000	15,000,000	5,000,000
Ingresos derivados de financiamiento	0	0	0	0	0	0
Ingresos Derivados de Financiamientos			0			0
Total	574,162,510	5,600,000	579,762,510	416,317,131	411,389,498	-162,773,012
				Ingresos excedentes¹		-162,773,012

¹ Los ingresos excedentes se presentan para efectos de cumplimiento de la Ley General de Contabilidad Gubernamental y el importe reflejado debe ser siempre mayor a cero

NOTA: Observaciones de ingresos se desglosan de la siguiente manera:

a) -4'927,632.55 en el apartado del Recaudado se tenía un adeudo por parte de la Secretaría de Hacienda, que fueron pagados el 22 de Enero de 2019.


XICOTENCATL MÉNDEZ PIZANO
COORDINADOR DEL SISTEMA ESTATAL DE
FINANCIAMIENTO
AUTORIZA


ESAU PABLO RÚELAS GARCÍA
COORDINADOR DE FINANZAS
REVISÓ


MARIO ABRAHAM RODRIGUEZ MOLINA
COORDINADOR DE CONTABILIDAD
ELABORA

Cuenta Pública 2018
 Fondo Jalisco de Fomento Empresarial
 Estado Analítico del Ejercicio del Presupuesto de Egresos
 Clasificación Administrativa
 Del 1 de enero al 31 de Diciembre de 2018

Concepto	Egresos					Subejercicio 6 = (3 - 4)
	Aprobado	Ampliaciones/ (Reducciones)	Modificado	Devengado	Pagado	
	1	2	3 = (1 + 2)	4	5	
1 Dirección General	9,118,182	13,141,972	22,260,154	19,880,702	19,832,450	2,379,451
2 Academia	16,717,142	8,340,037	25,057,180	24,748,454	24,638,026	308,725
3 Financiamiento PYME	491,270,556	-109,283,284	381,987,271	261,213,353	261,117,336	120,773,919
4 Jurídico	15,401,747	2,355,955	17,757,702	16,601,000	16,422,128	1,156,702
5 Administración y Finanzas	27,342,049	6,603,781	33,945,830	26,286,115	26,116,965	7,659,716
6 Riesgo y Cumplimiento	5,962,909	721,733	6,684,642	6,360,454	6,255,157	324,189
Total del Gasto	565,812,585	-78,119,806	487,692,779	355,090,078	354,382,062	132,602,702


 XICOTENCATL MENDEZ PIZANO
 COORDINADOR DEL SISTEMA ESTATAL
 DE FINANCIAMIENTO
 AUTORIZA


 ESAU PABLO RUELAS GARCIA
 COORDINADOR DE FINANZAS
 REVISA


 MARIO ABRAHAM RODRIGUEZ MOLINA
 COORDINADOR DE CONTABILIDAD
 ELABORA

Cuenta Pública 2018
Fondo Jalisco de Fomento Empresarial
Estado Analítico del Ejercicio del Presupuesto de Egresos
Clasificación Económica (por Tipo de Gasto)
Del 1 de enero al 31 de Diciembre de 2018

Concepto	Egresos					Subejercicio
	Aprobado	Ampliaciones/ (Reducciones)	Modificado	Devengado	Pagado	
	1	2	3 = (1 + 2)	4	5	
Gasto Corriente	84,812,585	30,445,664	115,258,249	103,059,604	102,351,589	12,198,645
Gasto de Capital	481,000,000	-108,565,470	372,434,530	252,030,473	252,030,473	120,404,057
Amortización de la Deuda y Disminución de Pasivos	0	0	0	0	0	0
Pendiones y Jubilaciones	0	0	0	0	0	0
Participaciones	0	0	0	0	0	0
Total del Gasto	565,812,585	-78,119,806	487,692,779	355,090,078	354,382,062	132,602,702

XICOTENCATL MENDEZ PIZANO
COORDINADOR DEL SISTEMA ESTATAL DE
FINANCIAMIENTO
AUTORIZA

ESAU PABLO RUELAS GARCIA
COORDINADOR DE FINANZAS
REvisa

MARIO ABRAHAM RODRIGUEZ MOLINA
COORDINADOR DE CONTABILIDAD
ELABORA

Cuenta Pública 2018
Fondo Jalisco de Fomento Empresarial
Estado Analítico del Ejercicio del Presupuesto de Egresos
Clasificación por Objeto del Gasto (Capítulo y Concepto)
Del 1 de Enero al 31 de Diciembre de 2018

Concepto	Egresos					Subejercicio 6 = (3 - 4)
	Aprobado	Ampliaciones/ (Reducciones)	Modificado	Devengado	Pagado	
	1	2	3 = (1 + 2)	4	5	
Servicios Personales	35,812,584	6,959,258	42,771,842	36,556,314	35,893,552	6,215,528
Remuneraciones al Personal de Carácter Permanente	20,980,328	1,518,647	22,498,975	20,766,486	20,766,486	1,732,489
Remuneraciones al Personal de Carácter Transitorio	0	0	0	0	0	0
Remuneraciones Adicionales y Especiales	3,241,385	296,173	3,537,558	3,419,219	3,419,219	118,339
Seguridad Social	5,616,827	459,045	6,075,872	4,999,828	4,337,066	1,076,043
Otras Prestaciones Sociales y Económicas	1,434,180	4,503,010	5,937,190	2,907,932	2,907,932	3,029,258
Previsiones	0	0	0	0	0	0
Pago de Estímulos a Servidores Públicos	4,539,864	182,383	4,722,247	4,462,849	4,462,849	259,398
Materiales y Suministros	1,218,150	122,000	1,340,150	1,053,005	1,053,005	287,145
Materiales de Administración, Emisión de Documentos y Artículos Oficiales	211,000	86,600	297,600	188,587	188,587	109,013
Alimentos y Utensilios	70,000	20,000	90,000	83,527	83,527	6,473
Materias Primas y Materiales de Producción y Comercialización	0	0	0	0	0	0
Materiales y Artículos de Construcción y de Reparación	0	48,400	48,400	15,062	15,062	33,338
Productos Químicos, Farmacéuticos y de Laboratorio	4,800	0	4,800	1,925	1,925	2,875
Combustibles, Lubricantes y Aditivos	881,400	-60,000	821,400	717,333	717,333	104,067
Vestuario, Blancos, Prendas de Protección y Artículos Deportivos	1,950	26,900	28,850	1,247	1,247	27,603
Materiales y Suministros Para Seguridad	0	0	0	0	0	0
Herramientas, Refacciones y Accesorios Menores	49,000	100	49,100	45,324	45,324	3,776
Servicios Generales	36,781,851	8,128,406	44,910,257	39,856,523	39,811,270	5,053,734
Servicios Básicos	3,055,429	-874,929	2,180,500	1,228,692	1,228,692	951,808
Servicios de Arrendamiento	6,869,581	328,165	7,197,746	7,036,171	7,036,171	161,575
Servicios Profesionales, Científicos, Técnicos y Otros Servicios	9,586,821	6,907,740	16,494,561	14,373,895	14,373,895	2,120,666
Servicios Financieros, Bancarios y Comerciales	11,918,313	919,500	12,837,813	11,916,622	11,916,622	921,191
Servicios de Instalación, Reparación, Mantenimiento y Conservación	1,332,700	574,330	1,907,030	1,639,821	1,639,821	267,209
Servicios de Comunicación Social y Publicidad.	780,000	-66,000	714,000	609,963	609,963	104,037
Servicios de Traslado y Viáticos	1,440,000	-116,900	1,323,100	1,015,056	1,015,056	308,044
Servicios Oficiales	691,800	372,500	1,064,300	977,498	977,498	86,802
Otros Servicios Generales	1,107,207	84,000	1,191,207	1,058,805	1,013,552	132,402
Transferencias, Asignaciones, Subsidios y Otras Ayudas	11,000,000	15,119,000	26,119,000	25,589,676	25,589,676	529,324
Transferencias Internas y Asignaciones al Sector Público	1,000,000	-1,000,000	0	0	0	0
Transferencias al Resto del Sector Público	0	0	0	0	0	0
Subsidios y Subvenciones	10,000,000	16,119,000	26,119,000	25,589,676	25,589,676	529,324
Ayudas Sociales	0	0	0	0	0	0
Pensiones y Jubilaciones	0	0	0	0	0	0
Transferencias a Fideicomisos, Mandatos y Otros Análogos	0	0	0	0	0	0
Transferencias a la Seguridad Social	0	0	0	0	0	0
Donativos	0	0	0	0	0	0
Transferencias al Exterior	0	0	0	0	0	0

Bienes Muebles, Inmuebles e Intangibles	1,000,000	-558,000	442,000	87,679	87,679	354,321
Mobiliario y Equipo de Administración	810,000	-558,000	252,000	56,035	56,035	195,965
Mobiliario y Equipo Educacional y Recreativo	0	0	0	0	0	0
Equipo e Instrumental Médico y de Laboratorio	0	0	0	0	0	0
Vehículos y Equipo de Transporte	0	0	0	0	0	0
Equipo de Defensa y Seguridad	0	0	0	0	0	0
Maquinaria, Otros Equipos y Herramientas	0	0	0	0	0	0
Activos Biológicos	0	0	0	0	0	0
Bienes Inmuebles	0	0	0	0	0	0
Activos Intangibles	190,000	0	190,000	31,645	31,645	158,355
Inversión Pública	0	0	0	0	0	0
Obra Pública en Bienes de Dominio Público	0	0	0	0	0	0
Obra Pública en Bienes Propios	0	0	0	0	0	0
Proyectos Productivos y Acciones de Fomento	0	0	0	0	0	0
Inversiones Financieras y Otras Provisiones	480,000,000	-107,890,470	372,109,530	251,946,881	251,946,881	120,162,649
Inversiones Para el Fomento de Actividades Productivas.	400,000,000	-92,177,414	307,822,586	197,659,937	197,659,937	110,162,649
Acciones y Participaciones de Capital	0	0	0	0	0	0
Compra de Títulos y Valores	0	0	0	0	0	0
Concesión de Préstamos	0	0	0	0	0	0
Inversiones en Fideicomisos, Mandatos y Otros Análogos	80,000,000	-15,713,056	64,286,944	54,286,944	54,286,944	10,000,000
Otras Inversiones Financieras	0	0	0	0	0	0
Provisiones para Contingencias y Otras Erogaciones Especiales	0	0	0	0	0	0
Participaciones y Aportaciones	0	0	0	0	0	0
Participaciones	0	0	0	0	0	0
Aportaciones	0	0	0	0	0	0
Convenios	0	0	0	0	0	0
Deuda Pública	0	0	0	0	0	0
Amortización de la Deuda Pública	0	0	0	0	0	0
Intereses de la Deuda Pública	0	0	0	0	0	0
Comisiones de la Deuda Pública	0	0	0	0	0	0
Gastos de la Deuda Pública	0	0	0	0	0	0
Costo por Coberturas	0	0	0	0	0	0
Apoyos Financieros	0	0	0	0	0	0
Adeudos de Ejercicios Fiscales Anteriores (Adefas)	0	0	0	0	0	0
Total del Gasto	565,812,585	-78,119,806	487,692,779	355,090,078	354,382,062	132,602,702

XICOTENCATL MENDEZ PIZANO
COORDINADOR DEL SISTEMA ESTATAL DE
FINANCIAMIENTO
AUTORIZA

ESAU PABLO BUELAS GARCIA
COORDINADOR DE FINANZAS
REVISIA

MARIO ABRAHAM RODRIGUEZ MOLINA
COORDINADOR DE CONTABILIDAD
ELABORA

Cuenta Pública 2018
Fondo Jalisco de Fomento Empresarial
Estado Analítico del Ejercicio del Presupuesto de Egresos
Clasificación Funcional (Finalidad y Función)
Del 1 de enero al 31 de Diciembre de 2018

Concepto	Egresos					Subejercicio 6 = (3 - 4)
	Aprobado	Ampliaciones/ (Reducciones)	Modificado	Devengado	Pagado	
	1	2	3 = (1 + 2)	4	5	
Gobierno	0	0	0	0	0	0
Legislación	0	0	0	0	0	0
Justicia	0	0	0	0	0	0
Coordinación de la Política de Gobierno	0	0	0	0	0	0
Relaciones Exteriores	0	0	0	0	0	0
Asuntos Financieros y Hacendarios	0	0	0	0	0	0
Seguridad Nacional	0	0	0	0	0	0
Asuntos de Orden Público y de Seguridad Interior	0	0	0	0	0	0
Otros Servicios Generales	0	0	0	0	0	0
Desarrollo Social	0	0	0	0	0	0
Protección Ambiental	0	0	0	0	0	0
Vivienda y Servicios a la Comunidad	0	0	0	0	0	0
Salud	0	0	0	0	0	0
Recreación, Cultura y Otras Manifestaciones Sociales	0	0	0	0	0	0
Educación	0	0	0	0	0	0
Protección Social	0	0	0	0	0	0
Otros Asuntos Sociales	0	0	0	0	0	0
Desarrollo Económico	565,812,585	-78,119,806	487,692,779	355,090,078	354,382,062	132,602,702
Asuntos Económicos, Comerciales y Laborales en General	565,812,585	-78,119,806	487,692,779	355,090,078	354,382,062	132,602,702
Agropecuaria, Silvicultura, Pesca y Caza	0	0	0	0	0	0
Combustibles y Energía	0	0	0	0	0	0
Minería, Manufacturas y Construcción	0	0	0	0	0	0
Transporte	0	0	0	0	0	0
Comunicaciones	0	0	0	0	0	0
Turismo	0	0	0	0	0	0
Ciencia, Tecnología e Innovación	0	0	0	0	0	0
Otras Industrias y Otros Asuntos Económicos	0	0	0	0	0	0
Otras no Clasificadas en Funciones Anteriores	0	0	0	0	0	0
Transacciones de la Deuda Pública / Costo Financiero de la Deuda	0	0	0	0	0	0
Transferencias, Participaciones y Aportaciones entre Diferentes Niveles y Ordenes de Gobierno	0	0	0	0	0	0
Saneamiento del Sistema Financiero	0	0	0	0	0	0
Adeudos de Ejercicios Fiscales Anteriores	0	0	0	0	0	0
Total del Gasto	565,812,585	-78,119,806	487,692,779	355,090,078	354,382,062	132,602,702

XICOTENCATL MENDEZ PIZANO
COORDINADOR DEL SISTEMA ESTATAL DE
FINANCIAMIENTO
AUTORIZA

ESAU PABLO RUELAS GARCIA
COORDINADOR DE FINANZAS
REVISAS


MARIO ABRAHAM RODRIGUEZ MOLINA
COORDINADOR DE CONTABILIDAD
ELABORA

Cuenta Pública 2018
Fondo Jalisco de Fomento Empresarial
Endeudamiento Neto
Del 1 de enero al 31 de Diciembre de 2018

Identificación de Crédito o Instrumento	Colocación	Amortización	Endeudamiento Neto
	A	B	C = A - B
Creditos Bancarios			
NO APLICA			0
			0
			0
			0
			0
			0
			0
			0
			0
Total Créditos Bancarios	0	0	0

Otros Instrumentos de Deuda			
			0
			0
			0
			0
			0
			0
			0
			0
			0
			0
Total Otros Instrumentos de Deuda	0	0	0

TOTAL	0	0	0
--------------	----------	----------	----------



XICOTENCATL MENDEZ PIZANO
COORDINADOR DEL SISTEMA ESTATAL
DE FINANCIAMIENTO
AUTORIZA



ESAU PABLO RUELAS GARCIA
COORDINADOR DE FINANZAS
REVISA



MARIO ABRAHAM RODRIGUEZ MOLINA
COORDINADOR DE CONTABILIDAD
ELABORA

Cuenta Pública 2018
Fondo Jalisco de Fomento Empresarial
Intereses de la Deuda
Del 1 de Enero al 31 de Diciembre de 2018

Identificación de Crédito o Instrumento	Devengado	Pagado
Créditos Bancarios		
NO APLICA		
Total Créditos Bancarios	0	0

Otros Instrumentos de Deuda		
Total Otros Instrumentos de Deuda	0	0

TOTAL	0	0
--------------	----------	----------

XICOTENCATL MENDEZ PIZANO
COORDINADOR DEL SISTEMA
ESTATAL DE FINANCIAMIENTO
AUTORIZA

ESAU PABLO RUELAS GARCIA
COORDINADOR DE FINANZAS
REVISIA

MARIO ABRAHAM RODRIGUEZ MOLINA
COORDINADOR DE CONTABILIDAD
ELABORA

Cuenta Pública 2018
Fondo Jalisco de Fomento Empresarial
Indicadores de Postura Fiscal
Del 1 de Enero al 31 de Diciembre de 2018

Concepto	Estimado	Devengado	Pagado ³
I. Ingresos Presupuestarios (I=1+2)	574,162,510	416,317,131	411,389,498
1. Ingresos del Gobierno de la Entidad Federativa ¹	0	0	0
2. Ingresos del Sector Paraestatal ¹	574,162,510	416,317,131	411,389,498
II. Egresos Presupuestarios (II=3+4)	565,812,585	355,090,078	354,382,062
3. Egresos del Gobierno de la Entidad Federativa ²	0	0	0
4. Egresos del Sector Paraestatal ²	565,812,585	355,090,078	354,382,062
III. Balance Presupuestario (Superávit o Déficit) (III = I - II)	8,349,925	61,227,053	57,007,436

Concepto	Estimado	Devengado	Pagado ³
III. Balance presupuestario (Superávit o Déficit)	8,349,925	61,227,053	57,007,436
IV. Intereses, Comisiones y Gastos de la Deuda	0	0	0
V. Balance Primario (Superávit o Déficit) (V= III - IV)	8,349,925	61,227,053	57,007,436

Concepto	Estimado	Devengado	Pagado ³
A. Financiamiento	0	0	0
B. Amortización de la deuda	0	0	0
C. Endeudamiento ó desendeudamiento (C = A - B)	0	0	0

1. Los Ingresos que se presentan son los ingresos presupuestarios totales sin incluir los ingresos por financiamientos. Los Ingresos del Gobierno de la Entidad Federativa corresponden a los del Poder Ejecutivo, Legislativo Judicial y Autónomos.

2. Los egresos que se presentan son los egresos presupuestarios totales sin incluir los egresos por amortización. Los egresos del Gobierno de la Entidad Federativa corresponden a los del Poder Ejecutivo, Legislativo, Judicial y Órganos Autónomos

3. Para Ingresos se reportan los ingresos recaudados; para egresos se reportan los egresos pagados

XICOTENCATL MENDEZ PIZANO
COORDINADOR DEL SISTEMA ESTATAL
DE FINANCIAMIENTO
AUTORIZA

ESAU PABLO RUELAS GARCIA
COORDINADOR DE FINANZAS
REVISIA

MARIO ABRAHAM RODRIGUEZ MOLINA
COORDINADOR DE CONTABILIDAD
ELABORA

Cuenta Pública 2018
Fondo Jalisco de Fomento Empresarial
Gasto por Categoría Programática
Del 1 de Enero al 31 de Diciembre de 2018

Concepto	Egresos					Subejercicio 6 = (3 - 4)
	Aprobado 1	Ampliaciones/ (Reducciones) 2	Modificado 3 = (1 + 2)	Devengado 4	Pagado 5	
Programas	565,812,585	-78,119,806	487,692,779	355,090,078	354,382,062	132,602,702
Subsidios: Sector Social y Privado o Entidades Federativas y Municipios	0	0	0	0	0	0
Sujetos a Reglas de Operación	0	0	0	0	0	0
Otros Subsidios	0	0	0	0	0	0
Desempeño de las Funciones	487,500,000	-105,390,470	382,109,530	261,946,881	261,946,881	120,162,649
Prestación de Servicios Públicos	0	0	0	0	0	0
Provisión de Bienes Públicos	0	0	0	0	0	0
Planeación, seguimiento y evaluación de políticas públicas	0	0	0	0	0	0
Promoción y fomento	487,500,000	-105,390,469.82	382,109,530	261,946,881	261,946,881	120,162,649
Regulación y supervisión	0	0	0	0	0	0
Funciones de las Fuerzas Armadas (Únicamente Gobierno Federal)	0	0	0	0	0	0
Específicos	0	0	0	0	0	0
Proyectos de Inversión	0	0	0	0	0	0
Administrativos y de Apoyo	78,312,585	27,270,664	105,583,249	93,143,197	92,435,181	12,440,052
Apoyo al proceso presupuestario y para mejorar la eficiencia institucional	78,312,585	27,270,664.18	105,583,249	93,143,197	92,435,181	12,440,052
Apoyo a la función pública y al mejoramiento de la gestión	0	0	0	0	0	0
Operaciones ajenas	0	0	0	0	0	0
Compromisos	0	0	0	0	0	0
Obligaciones de cumplimiento de resolución jurisdiccional	0	0	0	0	0	0
Desastres Naturales	0	0	0	0	0	0
Obligaciones	0	0	0	0	0	0
Pensiones y jubilaciones	0	0	0	0	0	0
Aportaciones a la seguridad social	0	0	0	0	0	0
Aportaciones a fondos de estabilización	0	0	0	0	0	0
Aportaciones a fondos de inversión y reestructura de pensiones	0	0	0	0	0	0
Programas de Gasto Federalizado (Gobierno Federal)	0	0	0	0	0	0
Gasto Federalizado	0	0	0	0	0	0
Participaciones a entidades federativas y municipios	0	0	0	0	0	0
Costo financiero, deuda o apoyos a deudores y ahorradores de la banca	0	0	0	0	0	0
Adeudos de ejercicios fiscales anteriores	0	0	0	0	0	0
Total del Gasto	565,812,585	-78,119,806	487,692,779	355,090,078	354,382,062	132,602,702

XICOTENCATL MENDEZ PIZANO
COORDINADOR DEL SISTEMA ESTATAL DE
FINANCIAMIENTO
AUTORIZA

ESAU PABLO RUELAS GARCIA
COORDINADOR DE FINANZAS
REVISÓ

MARIO ABRAHAM RODRIGUEZ MOLINA
COORDINADOR DE CONTABILIDAD
ELABORA

Cuenta Pública 2018

FONDO JALISCO DE FOMENTO EMPRESARIAL

PROGRAMAS Y PROYECTOS DE INVERSION

NO APLICA

PROGRAMATICA

Pagina 1 de 1

The bottom of the page features three handwritten signatures in blue ink. The first signature on the left is a large, stylized loop with a diagonal line crossing through it. The second signature in the middle is a more compact, scribbled signature. The third signature on the right is a circular signature with the letters 'WRS' clearly visible inside.

**INDICADORES DE RESULTADOS DEL FONDO
JALISCO DE FOMENTO EMPRESARIAL
DEL 01 ENERO AL 31 DE DICIEMBRE 2018**



	Indicador	Meta 2018	Resultado a Diciembre 2018
1	Importe de créditos otorgados por el FOJAL	\$ 990,000,000.00	\$1,264,733,061.67
2	Número de créditos otorgados por el FOJAL	20,100	22,070
4	Número de emprendedores y empresarios capacitados por el FOJAL	60,000	66,408
3	Porcentaje de créditos otorgados a emprendedores por el FOJAL	27%	44%

MARIO ABRAHAM RODRIGUEZ MOLINA

Coordinador de Contabilidad

Cuenta Pública 2018

FONDO JALISCO DE FOMENTO EMPRESARIAL

ESQUEMAS BURSATILES Y DE COBERTURAS FINANCIERAS

NO APLICA

PROGRAMATICA

Pagina 1 de 1

The image shows two handwritten signatures in blue ink located below the main content area. The signature on the left is large and somewhat abstract, while the one on the right is smaller and more legible, appearing to be initials or a name.

Cuenta Pública 2018
Fondo Jalisco de Fomento Empresarial
Gasto por Categoría Programática
Del 1 de Enero al 31 de Diciembre de 2018

Concepto	Egresos					Subejercicio 6 = (3 - 4)
	Aprobado 1	Ampliaciones/ (Reducciones) 2	Modificado 3 = (1 + 2)	Devengado 4	Pagado 5	
Programas	565,812,585	-78,119,806	487,692,779	355,090,078	354,382,062	132,602,702
Subsidios: Sector Social y Privado o Entidades Federativas y Municipios	0	0	0	0	0	0
Sujetos a Reglas de Operación	0	0	0	0	0	0
Otros Subsidios	0	0	0	0	0	0
Desempeño de las Funciones	487,500,000	-105,390,470	382,109,530	261,946,881	261,946,881	120,162,649
Prestación de Servicios Públicos	0	0	0	0	0	0
Provisión de Bienes Públicos	0	0	0	0	0	0
Planeación, seguimiento y evaluación de políticas públicas	0	0	0	0	0	0
Promoción y fomento	487,500,000	-105,390,469.82	382,109,530	261,946,881	261,946,881	120,162,649
Regulación y supervisión	0	0	0	0	0	0
Funciones de las Fuerzas Armadas (Únicamente Gobierno Federal)	0	0	0	0	0	0
Específicos	0	0	0	0	0	0
Proyectos de Inversión	0	0	0	0	0	0
Administrativos y de Apoyo	78,312,585	27,270,664	105,583,249	93,143,197	92,435,181	12,440,052
Apoyo al proceso presupuestario y para mejorar la eficiencia institucional	78,312,585	27,270,664.18	105,583,249	93,143,197	92,435,181	12,440,052
Apoyo a la función pública y al mejoramiento de la gestión	0	0	0	0	0	0
Operaciones ajenas	0	0	0	0	0	0
Compromisos	0	0	0	0	0	0
Obligaciones de cumplimiento de resolución jurisdiccional	0	0	0	0	0	0
Desastres Naturales	0	0	0	0	0	0
Obligaciones	0	0	0	0	0	0
Pensiones y jubilaciones	0	0	0	0	0	0
Aportaciones a la seguridad social	0	0	0	0	0	0
Aportaciones a fondos de estabilización	0	0	0	0	0	0
Aportaciones a fondos de inversión y reestructura de pensiones	0	0	0	0	0	0
Programas de Gasto Federalizado (Gobierno Federal)	0	0	0	0	0	0
Gasto Federalizado	0	0	0	0	0	0
Participaciones a entidades federativas y municipios	0	0	0	0	0	0
Costo financiero, deuda o apoyos a deudores y ahorradores de la banca	0	0	0	0	0	0
Adeudos de ejercicios fiscales anteriores	0	0	0	0	0	0
Total del Gasto	565,812,585	-78,119,806	487,692,779	355,090,078	354,382,062	132,602,702

XICOTENCATL MENDEZ PIZANO
COORDINADOR DEL SISTEMA ESTATAL DE
FINANCIAMIENTO
AUTORIZA

ESAU PABLO RUELAS GARCIA
COORDINADOR DE FINANZAS
REVISÓ

MARIO ABRAHAM RODRIGUEZ MOLINA
COORDINADOR DE CONTABILIDAD
ELABORA